

Eiche A (astrein)

braun ausgefertigt

Admonter


Naturholzplatten

A: Holztypische schlichte und gefladerte Struktur, praktisch astrein, Punktäste zulässig, im Wesentlichen ohne Ausbesserungen und ohne Splint, wuchs- und holzartenspezifische Farb- und Strukturunterschiede möglich, fugendichte Verleimung.

Rückseite A: wie oben

Rückseite B: Holztypische schlichte und gefladerte Struktur, gesunde Äste und schwarze Äste zulässig, Astausbrüche und Astrisse sind fachmännisch ausgebessert, ohne Splint, wuchs- und holzartenspezifische Farb- und Strukturunterschiede sind möglich, fugendichte Verleimung.

Rückseite C+: Rückseitenqualität ausgefertigt.



Die Abbildung zeigt ein exemplarisches Erscheinungsbild.

Detail

Sortierung	Stärke mm ca.	Längen in mm (Breite 2030 mm)	Decklagen Stärke mm ca.	Decklagen Breite mm	Mittellage	Verpackung Stk./Palette
A/A	19	2000	3,6	158	SML Nadelholz	30
	19	2400	3,6	93/114/136	SML Nadelholz	30
	19	2000	3,6	158	Eiche	30
	19	2400	3,6	93/114/136	Eiche	30
A/B	19	2000	3,6	158	SML Nadelholz	30
	19	2400	3,6	93/114/136	SML Nadelholz	30
	19	2000	3,6	158	Eiche	30
	19	2400	3,6	93/114/136	Eiche	30
A/C+	19	2400	3,6	93/114/136	SML Nadelholz	30
	19	2400	3,6	158	SML Nadelholz	30
	19	2400	3,6	93/114/136	Eiche	30
	19	2400	3,6	158	Eiche	30

Die Platten sind SWP/2 nichttragend (NS) verleimt: Massivholzplatte für die Verwendung als nichttragender Bauteil im Feuchtbereich. Bei Beachtung des konstruktiven Holzschutzes auch im witterungsgeschützten Außenbereich verwendbar. Legende: SML = Stabmittellage, BML = Brettmittellage. Detaillierte Informationen zum Brandverhalten unterschiedlicher Einbausituationen sind den CE-Begleitinformationen zu entnehmen.

Übersicht technische Werte

Detaillierte Informationen (z.B. zum Brandverhalten) siehe CE-Begleitinformation unter <http://www.admonter.com/de/downloads/>

Holzart	Stärke (mm)	Mittellage	Gewicht [kg/m ²]	Holzfeuchte [%]	Wärmeleitfähigkeit Lambda [W/m K]
Eiche	19	Nadelholz	10,4	7+/-2	0,14
Eiche	19	Laubholz	13,1	7+/-2	0,17




Eiche A (astrein)

braun ausgefertigt

rustikal: schwarz ausgefertigt

Admonter

Naturholzplatten



Merkmal Naturholzplatten Elements	Nutzen
Standard-Breite 2030 mm bei ALLEN Elements-Produkten	Einfache Lagerhaltung (keine Kurzlängen z.B.: bei Altholz!!!); Verschnittkalkulation / weniger Artikel je Produktgruppe -> übersichtlicher & einfacher
Auswahlmöglichkeit aus unzähligen Holzarten – im speziellen auch Altholz	Vielzahl an Auswahlmöglichkeiten für kundenspezifisches Produkt, genau auf Kundennutzen / Kundenwünsche abgestimmt. Für jeden Kunden bzw. Einsatzbereich / Wohnsituation die passende Oberfläche
Unterschiedliche Strukturmöglichkeiten und Farbtöne	
Auch als Saunaplatte erhältlich	
Unterschiedliche Aufbauvarianten	Für jeden Verwendungs- / Verarbeitungszweck das passende Produkt
Dienstleistungsprogramm – Zuschnitte und einfach Kantenbearbeitung und Fräsarbeiten sowie Oberflächenbehandlung und Strukturen	Kapazitätsausgleich bei Überlastung der Produktion des Verarbeiters / auf montagefertige Möbelteile kann zurückgegriffen werden



Eiche B (astig)

braun ausgefertigt


rustikal: schwarz ausgefertigt

Admonter

Naturholzplatten

B: Schlichtes und gefladertes Holzbild, gesunde Äste und schwarze Äste zulässig, Astausbrüche und Astrisse sind fachmännisch ausgebessert, ohne Splint, wuchs- und holzartenspezifische Farb- und Strukturunterschiede sind möglich, fugendichte Verleimung.

C: Im Prinzip ohne Qualitätsanspruch. Fehlstellen nicht gekittet.



Die Abbildung zeigt ein exemplarisches Erscheinungsbild.

Sortierung	Stärke mm ca.	Längen in mm (Breite 2030 mm)	Decklagen Stärke mm ca.	Decklagen Breite mm	Mittellage	Verpackung Stk./Palette
B/B	19	2400	3,6	158	SML Nadelholz	30
	19	2400	3,6	158	Eiche	30
B/C	19	2400	3,6	158	SML Nadelholz	30
	19	2400	3,6	158	Eiche	30

Die Platten sind SWP/2 nichttragend (NS) verleimt: Massivholzplatte für die Verwendung als nichttragender Bauteil im Feuchtbereich. Bei Beachtung des konstruktiven Holzschutzes auch im witterungsgeschützten Außenbereich verwendbar. Legende: SML = Stabmittellage, BML = Brettmittellage. Detaillierte Informationen zum Brandverhalten unterschiedlicher Einbausituationen sind den CE-Begleitinformationen zu entnehmen.

Übersicht technische Werte

Detaillierte Informationen (z.B. zum Brandverhalten) siehe CE-Begleitinformation unter <http://www.admonter.com/de/downloads/>

Holzart	Stärke (mm)	Mittellage	Gewicht [kg/m ²]	Holzfeuchte [%]	Wärmeleitfähigkeit Lambda [W/m K]
Eiche	19	Nadelholz	10,4	7+/-2	0,14
Eiche	19	Laubholz	13,1	7+/-2	0,17



Inhaltliche Änderungen vorbehalten.

Admonter Holzindustrie AG | Sägestraße 539 | 8911 Admont, Austria | info@admonter.at | admonter.com

23. 04. 2024


Eiche B (astig)

braun ausgefertigt

rustikal: schwarz ausgefertigt

Admonter

Naturholzplatten



Merkmal Naturholzplatten Elements	Nutzen
Standard-Breite 2030 mm bei ALLEN Elements-Produkten	Einfache Lagerhaltung (keine Kurzlängen z.B.: bei Altholz!!!); Verschnittkalkulation / weniger Artikel je Produktgruppe -> übersichtlicher & einfacher
Auswahlmöglichkeit aus unzähligen Holzarten – im speziellen auch Altholz	Vielzahl an Auswahlmöglichkeiten für kundenspezifisches Produkt, genau auf Kundennutzen / Kundenwünsche abgestimmt. Für jeden Kunden bzw. Einsatzbereich / Wohnsituation die passende Oberfläche
Unterschiedliche Strukturmöglichkeiten und Farbtöne	
Auch als Saunaplatte erhältlich	
Unterschiedliche Aufbauvarianten	Für jeden Verwendungs- / Verarbeitungszweck das passende Produkt
Dienstleistungsprogramm – Zuschnitte und einfach Kantenbearbeitung und Fräsarbeiten sowie Oberflächenbehandlung und Strukturen	Kapazitätsausgleich bei Überlastung der Produktion des Verarbeiters / auf montagefertige Möbelteile kann zurückgegriffen werden



Eiche R (rustikal)

braun ausgefertigt


rustikal: schwarz ausgefertigt

Admonter

Naturholzplatten

R: Schlichtes und gefladertes Holzbild; gesunde, schwarze und Flügeläste zulässig; Astausbrüche und Astrisse dem rustikalen Erscheinungsbild entsprechend fachmännisch ausgebessert; ohne Splint; Risse, Kern, Mark sowie partielle Rindeneinwüchse und Wurmstiche zulässig; wuchs- und holzspezifische Farb- und Strukturunterschiede mit betont rustikalem Farbspiel sind zulässig; fugendichte Verleimung

Rückseite R: wie oben



Die Abbildung zeigt ein exemplarisches Erscheinungsbild.

Detail

Sortierung	Stärke mm ca.	Längen in mm (Breite 2030 mm)	Decklagen Stärke mm ca.	Decklagen Breite mm	Mittellage	Verpackung Stk./Palette
R/R	19	2400	3,6	158	SML Nadelholz	30
	19	2400	3,6	158	Eiche	30

Die Platten sind SWP/2 nichttragend (NS) verleimt: Massivholzplatte für die Verwendung als nichttragender Bauteil im Feuchtbereich. Bei Beachtung des konstruktiven Holzschutzes auch im witterungsgeschützten Außenbereich verwendbar. Legende: SML = Stabmittellage, BML = Brettmittellage. Detaillierte Informationen zum Brandverhalten unterschiedlicher Einbausituationen sind den CE-Begleitinformationen zu entnehmen.

Übersicht technische Werte

Detaillierte Informationen (z.B. zum Brandverhalten) siehe CE-Begleitinformation unter <http://www.admonter.com/de/downloads/>

Holzart	Stärke (mm)	Mittellage	Gewicht [kg/m ²]	Holzfeuchte [%]	Wärmeleitfähigkeit Lambda [W/m K]
Eiche	19	Nadelholz	10,4	7+/-2	0,14
Eiche	19	Laubholz	13,1	7+/-2	0,17



Irrtümer und Änderungen vorbehalten.

Admonter Holzindustrie AG | Sägestraße 539 | 8911 Admont, Austria | info@admonter.at | admonter.com

23. 04. 2024


Eiche R (rustikal)

braun ausgefertigt

rustikal: schwarz ausgefertigt

Admonter

Naturholzplatten



Merkmal Naturholzplatten Elements	Nutzen
Standard-Breite 2030 mm bei ALLEN Elements-Produkten	Einfache Lagerhaltung (keine Kurzlängen z.B.: bei Altholz!!!); Verschnittkalkulation / weniger Artikel je Produktgruppe -> übersichtlicher & einfacher
Auswahlmöglichkeit aus unzähligen Holzarten – im speziellen auch Altholz	Vielzahl an Auswahlmöglichkeiten für kundenspezifisches Produkt, genau auf Kundennutzen / Kundenwünsche abgestimmt. Für jeden Kunden bzw. Einsatzbereich / Wohnsituation die passende Oberfläche
Unterschiedliche Strukturmöglichkeiten und Farbtöne	
Auch als Saunaplatte erhältlich	
Unterschiedliche Aufbauvarianten	Für jeden Verwendungs- / Verarbeitungszweck das passende Produkt
Dienstleistungsprogramm – Zuschnitte und einfach Kantenbearbeitung und Fräsarbeiten sowie Oberflächenbehandlung und Strukturen	Kapazitätsausgleich bei Überlastung der Produktion des Verarbeiters / auf montagefertige Möbelteile kann zurückgegriffen werden

