

Admonter auf Fußbodenheizung

Admonter Naturholzböden sind bestens für den Einsatz auf Fußbodenheizung geeignet. Wir empfehlen als ideales Verlegesystem die vollflächige Verklebung mit Admonter Elastic. Grundsätzlich ist auch eine schwimmende Verlegung möglich (außer bei 2-Schicht, 3-Schicht small ⇒ hier MUSS vollflächig verklebt werden). Prinzipiell werden Warmwasser-Niedertemperatur-Fußbodenheizungen empfohlen. Beachten Sie bitte die detaillierten Informationen im Merkblatt [Admonter auf Fußbodenheizungen](#).

Admonter Zubehör

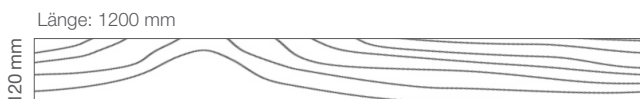
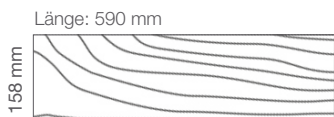
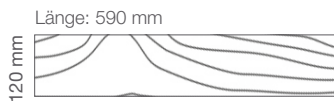
Das umfangreiche Admonter Programm ist passend abgestimmt auf Ihren Admonter Naturholzboden und beinhaltet unter anderem Sockelleisten und Treppenlösungen.

Laufende Reinigung und Pflege

Anwendungshinweise in der Admonter Verlege- und Pflegeanleitung bzw. unter <http://www.admonter.com/de/downloads/>


HINWEIS - natur geölt easy care - KEINE ERSTEINPFLEGE notwendig! Reparatur- und Ergänzungsöle laut Admonter Preisliste.

Admonter ist ein 100%-iges Naturprodukt. Ein Bild kann daher nie das Original widerspiegeln. Wir empfehlen eine Beratung anhand von Musterplatten.



Sortierung	Stärke (mm)	Aufbau	Breite (mm)	Format	Länge (mm)	Struktur ¹⁾	Oberfläche	Profil
noblesse	15	3-Schicht	120	small	590	gebürstet	ec	Nut & Feder
basic	15	3-Schicht	120	small	590	gebürstet	ec	Nut & Feder





Merkmal Naturholzböden Floors	Nutzen
Auswahl aus unzähligen Holzarten im speziellen auch Altholz	Vielzahl an Auswahlmöglichkeiten für kundenspezifische Produkte, genau auf Kundennutzen / Kundenwünsche abgestimmt -> für jeden Kunden bzw. Einsatzbereich
Unterschiedliche Strukturmöglichkeiten und Farbtöne	
Individuelle Farbtöne (Easy-Color)	Für jeden Kunden bzw. Einsatzbereich / Wohnsituation die passende Oberfläche Oberflächenvergleich Flüssigkeitstest
Unterschiedliche Oberflächen (natur geölt easy-care / natur geölt pro-care / matt lackiert) - Vorteile EC	
Unterschiedliche Aufbauvarianten, Stärken und Profilen / Verlegesystemen	Für jeden Verwendungs- / Verarbeitungszweck das passende Produkt
Unterschiedliche Formate (SMALL, CLASSIC, LONG, XXLlong)	Für jede Raumgröße und Gegebenheit das passende Produkt
Unterschiedliche Breiten gemeinsam verlegbar	Tolles Erscheinungsbild des Bodens in großen Räumen
Admonter Wertholzaufbau für 3-Schicht Admonter Böden (Decklage, querliegende Mittellage, Rückseite als Gegenzug mit Vollholzaufbau) Bei Holzart Eiche 240mm Breite = Laubholzurückseite	Breiten- und Verzugsstabilität -> der Boden liegt ruhiger und satter, Fugenbildung wird selbst bei maximalen Breiten auf ein Minimum reduziert

Übersicht technische Werte

Detaillierte Informationen (z.B. zum Brandverhalten) siehe CE-Begleitinformation unter <http://www.admonter.com/de/downloads/>

Holzart	Stärke (mm)	Gewicht [kg/m ²]	Holzfeuchte [%]	Wärmeleitfähigkeit Lambda [W/m K]	Wärmedurchlasswiderstand R [m ² K/W]	Eindruckfestigkeit [N/mm ²]	Brandverhalten
Eiche medium Marrone	15	7,7	5+/-2	0,14	0,107	39	C _s -s1



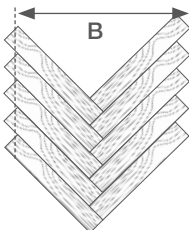

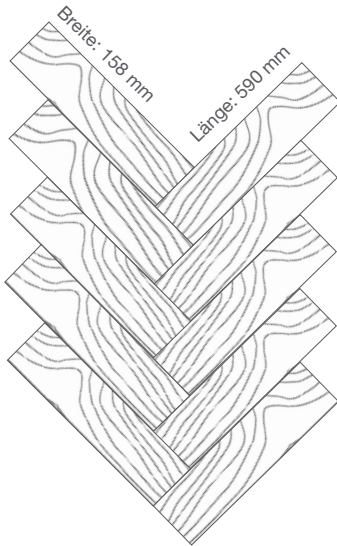
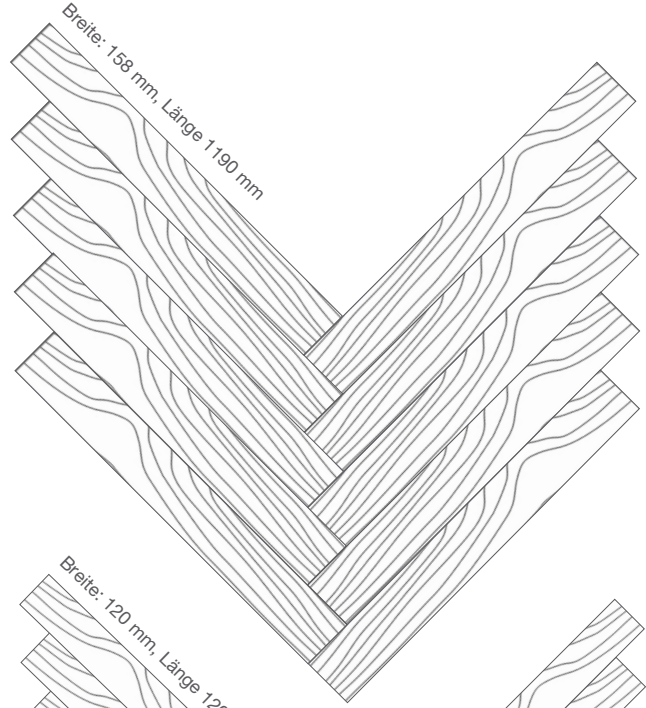
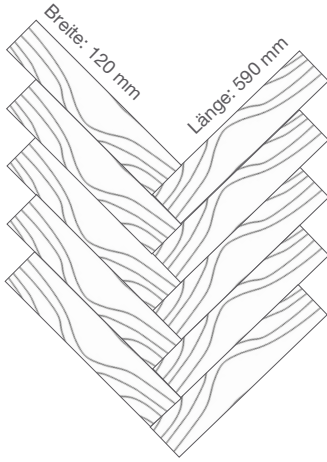


Decklage ca. 3,6 mm
thermobehandelt
Pflegeöl braun

Naturholzböden
Floors
Naturholzstiegen
Stairs

Naturholzplatten
Elements
Naturholztüren
Doors

Naturholz-Akustikplatten
Acoustics



Bahnbreiten		
Länge ca.	Breite ca.	B ca.
590 mm	120/158	834 mm
1190 mm	158	1683 mm

