

Chevron Chêne weiß

3-Plis Parement env. 3,6 mm

Huilé Easy Care blanc

Premier entr. nécessaire!

Admonter

Parquets en bois



Triage: basic



Admonter Parquets en bois sur chauffage au sol

Admonter Parquets en bois s'adaptent de manière idéale aux chauffages au sol. Nous recommandons en principe des chauffages au sol basse température.

Veillez trouver tous les détails dans la fiche d'information [Admonter parquets en bois sur chauffage au sol](#)

Admonter accessoires

La vaste gamme des accessoires correspond au parquet Admonter et comprend aussi des plinthes et des solutions pour les escaliers.

Nettoyage régulier

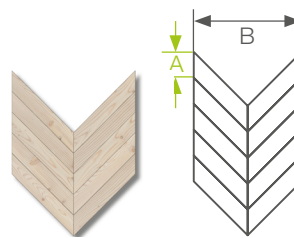
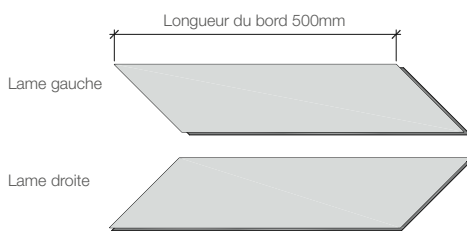
Veillez trouver toutes les informations dans les [Admonter instructions pour pose et entretien](#) pour les petits formats.

Admonter est un produit 100 % naturel. Une photo ne peut jamais montrer l'aspect du bois et du parquet. Pour cette raison nous vous recommandons de vous adresser au revendeur le plus proche qu'il puisse vous conseiller avec des échantillons.

Triage	Épais. (mm)	Construction	No. d'art.		Largeur (mm)	Format	Longueur (mm)	Structures	m ² / Paquet	Finition	Profilage	
			gauche	droite								
noblesse	45°	15	3-Plis	118678	118681	120	small	500	brossé	0,60	ec	Rainure & lang.
basic	45°	15	3-Plis	119289	119290	120	small	500	brossé	0,60	ec	Rainure & lang.

Attention:

Seulement par emballage droite ou gauche




LARGEURS DE BANDES
FORMAT 45°

15 x 120 x 500 mm

B - env. 707 mm

A (Calculé) - 169,7 mm

EXEMPLES DE POSE



Sous réserve d'erreurs et de modifications.

Admonter Holzindustrie AG | Sägestraße 539 | 8911 Admont, Austria | info@admonter.at | admonter.com

16.07.2024

Chevron Chêne weiß

3-Plis Parement env. 3,6 mm

Huilé Easy Care blanc

Premier entr. nécessaire!

Admonter

Parquets en bois



Changements de couleur naturels:

Comme pour tous les produits Admonter, il s'agit d'un produit absolument naturel dont la couleur peut changer de manière naturelle avec le temps. Selon l'intensité des rayons du soleil, les bois clairs foncent et les bois foncés s'éclaircissent. Cet effet est le plus intense pendant les trois à six premiers mois.

Caractéristique Parquet en bois	Avantages
Choix innombrable d'essences de bois, également en vieux bois.	Nombreuses possibilités de choix pour des produits personnalisés. Exactement adapté aux besoins/souhaits des clients -> pour chaque client et domaine d'utilisation.
Plusieurs possibilités de structures et couleurs.	
Couleurs individuelles (Easy-Color)	Pour chaque client, chaque domaine d'utilisation la finition adaptée.
Différents finitions (huilé naturel easy-care / huilé naturel pro-care / vernis)	
Différentes variantes de construction, épaisseur, assemblage / systèmes de pose	
Différents formats (SMALL, CLASSIC, LONG, XXLlong)	Pour chaque utilisation et objet, un usinage du produit adapté.
Différents largeurs, pose mélangée possible.	Pour les grands ou les petits espaces, le produit adapté.
Différentes largeurs, pose mélangée possible.	Apparence parfaite du parquet dans de grands espace.
Admonter construction de haute valeur pour Parquet 3-Plis (parement, Plis de milieu croisé, contreparement en bois massif) – Essence de bois en chêne largeur 240 mm = contreparement en feuillus.	Stabilité en largeur et pas de déformation -> le parquet posé est plus calme, la formation de joints est réduite.

Aperçu des valeurs techniques

Informations détaillées (par ex. sur la Classification de feu), voir le document d'accompagnement CE sous <http://www.admonter.com/de/downloads/>

Essence de bois	Épais. (mm)	Poids [kg/m ²]	Humidité du bois [%]	Lambda [W/m K]	D-valeur R [m ² K/W]	Resist. l'empreinte [N/mm ²]	Classification de feu
Chêne LH-RS	15	8,6	7+/-2	0,15	0,100	41	C _e -s1
Chêne NH-RS	15	7,8	7+/-2	0,14	0,107	41	C _e -s1

LH-RS: Contreparement en feuillus/ NH-RS: Contreparement en résineux



Sous réserve d'erreurs et de modifications.

Admonter Holzindustrie AG | Sägestraße 539 | 8911 Admont, Austria | info@admonter.at | admonter.com

16.07.2024