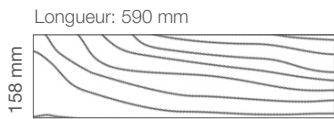
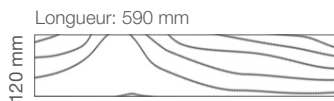



Twin Chêne Seta

3-Plis Parement env. 3,6 mm
Huilé Easy Care

Admonter

Parquets en bois



Admonter Parquets en bois sur chauffage au sol

Admonter Parquets en bois s'adaptent de manière idéale aux chauffages au sol. Nous recommandons en principe des chauffages au sol basse température.

Veillez trouver tous les détails dans la fiche d'information [Admonter parquets en bois sur chauffage au sol!](#)

Admonter accessoires

La vaste gamme des accessoires correspond au parquet Admonter et comprend aussi des plinthes et des solutions pour les escaliers.

Nettoyage régulier

Veillez trouver toutes les informations dans les [Admonter instructions pour pose et entretien](#).

Easy-care (ec) – fini huilé prêt à l'emploi - premier entretien pas nécessaire!

Admonter est un produit 100 % naturel. Une photo ne peut jamais montrer l'aspect du bois et du parquet. Pour cette raison nous vous recommandons de vous adresser au revendeur le plus proche qu'il puisse vous conseiller.

Triage	Épais. (mm)	Construction	Largeur (mm)	Format	Longueur (mm)	Structures ¹⁾	Finition	Profilage
noblesse	10	2-Plis	120	small	590	brossé	ec	Rainure + languette
			120	small	1200	brossé	ec	Rainure + languette
			158	small	590	brossé	ec	Rainure + languette
	15	3-Plis	120	small	590	brossé	ec	Rainure + languette
			158	small	590	brossé	ec	Rainure + languette
basic	10	2-Plis	120	small	590	brossé	ec	Rainure + languette
			120	small	1200	brossé	ec	Rainure + languette
			158	small	590	brossé	ec	Rainure + languette
	15	3-Plis	120	small	590	brossé	ec	Rainure + languette
			158	small	590	brossé	ec	Rainure + languette
			158	small	1190	brossé	ec	Rainure + languette
			158	small	1190	brossé	ec	Rainure + languette




Twin Chêne Seta

3-Plis Parement env. 3,6 mm
Huilé Easy Care

Admonter

Parquets en bois



Produits légèrement fumés:

Le processus de fumage met naturellement en évidence les différences de couleur causées par les fluctuations de la teneur en acide tannique de l'arbre. En raison du changement de pH pendant le processus de fumage, ces tanins réagissent avec l'oxygène atmosphérique, ce qui provoque les changements de couleur souhaités. Étant donné que la valeur du pH ne change pas soudainement à la fin du processus de fumage et que l'oxygène atmosphérique est également omniprésent, des processus naturels de post-maturation se produisent. Ces processus de maturation disparaissent au cours des premiers mois jusqu'à ce que la couleur souhaitée soit atteinte. Ce jeu de couleurs peut être vu à petite échelle dans une planche et sur une grande surface d'une planche à l'autre.

Changements de couleur naturels:

Comme pour tous les produits Admonter, il s'agit d'un produit absolument naturel dont la couleur peut changer de manière naturelle avec le temps. Selon l'intensité des rayons du soleil, les bois clairs foncent et les bois foncés s'éclaircissent. Cet effet est le plus intense pendant les trois à six premiers mois.

Caractéristique Parquet en bois	Avantages
Choix innombrable d'essences de bois, également en vieux bois.	Nombreuses possibilités de choix pour des produits personnalisés. Exactement adapté aux besoins/souhaits des clients -> pour chaque client et domaine d'utilisation.
Plusieurs possibilités de structures et couleurs.	
Couleurs individuelles (Easy-Color)	Pour chaque client, chaque domaine d'utilisation la finition adaptée.
Différentes finitions (huilé naturel easy-care / huilé naturel pro-care / vernis)	
Différentes variantes de construction, épaisseur, assemblage / systèmes de pose	Pour chaque utilisation et objet, un usinage du produit adapté.
Différents formats (SMALL, CLASSIC, LONG, XXLlong)	Pour les grands ou les petits espaces, le produit adapté.
Différentes largeurs, pose mélangée possible.	Apparence parfaite du parquet dans de grands espace.
Admonter construction de haute valeur pour Parquet 3-Plis (parement, Plis de milieu croisé, contreparement en bois massif) – Essence de bois en chêne largeur 240 mm = contreparement en feuillus.	Stabilité en largeur et pas de déformation -> le parquet posé est plus calme, la formation de joints est réduite.

Aperçu des valeurs techniques

Informations détaillées (par ex. sur la Classification de feu), voir le document d'accompagnement CE sous admonter.com

Essence de bois	Épais. (mm)	Poids [kg/m ²]	Humidité du bois [%]	Lambda [W/m K]	D-valeur R [m ² K/W]	Resist. l'empreinte [N/mm ²]	Classification de feu
Chêne	10	5,7	7+/-2	0,15	0,067	41	C _{fl} -s1
Chêne LH-RS	15	8,6	7+/-2	0,15	0,100	41	C _{fl} -s1
Chêne NH-RS	15	7,8	7+/-2	0,14	0,107	41	C _{fl} -s1

LH-RS: Contreparement en feuillus / NH-RS: Contreparement en résineux



Sous réserve d'erreurs et de modifications.

Admonter Holzindustrie AG | Sägestraße 539 | 8911 Admont, Austria | info@admonter.at | admonter.com

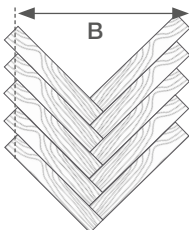

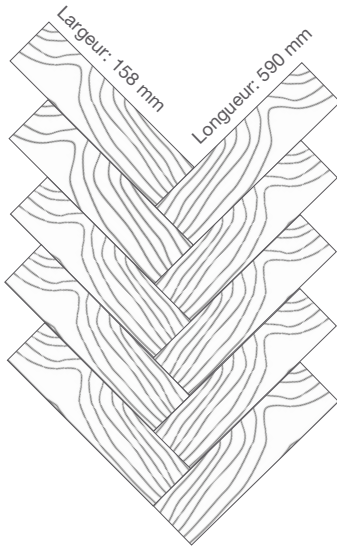
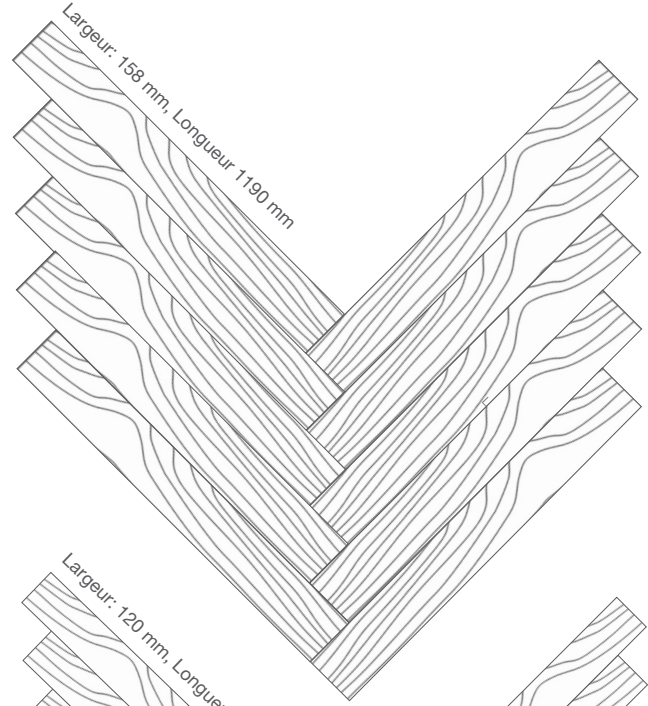
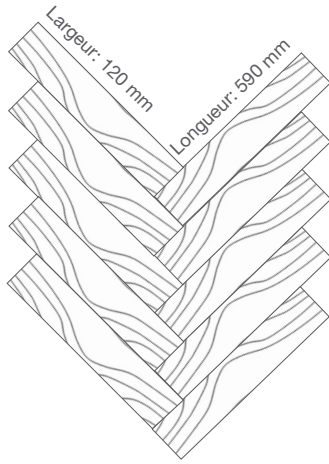
10. Juli 2024, 2:57 PM

Twin Chêne Seta

3-Plis Parement env. 3,6 mm
Huilé Easy Care

Admonter

Parquets en bois



Largeurs de bandes		
Longueur env.	Largeur env.	B env.
590 mm	120/158	834 mm
1190 mm	158	1683 mm

