

Chevron Eiche stone

3-Schicht Decklage ca. 3,6 mm
 Pflegeöl weiß
 Ersteinpflege notwendig!

Admonter

Naturholzböden



Sortierung: basic



Admonter auf Fußbodenheizung

Admonter Naturholzböden sind bestens für den Einsatz auf Fußbodenheizung geeignet. Wir empfehlen als ideales Verlegesystem die vollflächige Verklebung mit Admonter Elastic. Grundsätzlich ist auch eine schwimmende Verlegung möglich (außer bei 2-Schicht, 3-Schicht small \Rightarrow hier MUSS vollflächig verklebt werden). Prinzipiell werden Warmwasser-Niedertemperatur-Fußbodenheizungen empfohlen. Beachten Sie bitte die detaillierten Informationen im Merkblatt [Admonter auf Fußbodenheizungen](#).

Admonter Zubehör

Das umfangreiche Admonter Programm ist passend abgestimmt auf Ihren Admonter Naturholzboden und beinhaltet unter anderem Sockelleisten und Treppenlösungen.

Laufende Reinigung und Pflege

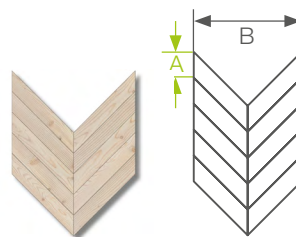
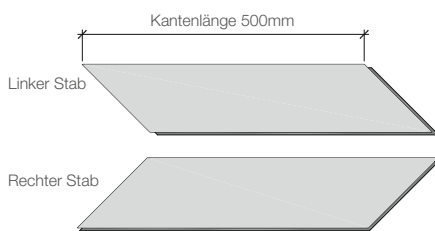
Anwendungshinweise in der Admonter Verlege- und Pflegeanleitung bzw. unter <http://www.admonter.com/de/downloads/>

Admonter ist ein 100%-iges Naturprodukt. Ein Bild kann daher nie das Original widerspiegeln. Wir empfehlen eine Beratung anhand von Musterplatten.

Sortierung	Stärke (mm)	Aufbau	Art. Nr.		Breite (mm)	Format	Länge (mm)	Struktur	m ² / Paket	Oberfläche	Profile	
			links	rechts								
noblesse	45°	15	3-Schicht	119913	118916	120	small	500	gebürstet	0,60	ec	Nut & Feder
basic	45°	15	3-Schicht	118914	118917	120	small	500	gebürstet	0,60	ec	Nut & Feder

Hinweis:

Je Verpackungseinheit sind entweder linke oder rechte Elemente enthalten!




BAHNBREITEN
 FORMAT 45°
 15 x 120 x 500 mm

B - ca. 707 mm

A (Rechnerisch) - 169,7 mm

VERLEGEMUSTER BEISPIELE



Chevron Eiche stone

3-Schicht Decklage ca. 3,6 mm
 Pflegeöl weiß
 Ersteinpflege notwendig!

Admonter

Naturholzböden



Natürliche Farbveränderungen:

Da es sich bei jedem Admonter Produkt um ein absolutes Naturprodukt handelt, kommt es mit der Zeit zu völlig natürlichen Farbveränderungen. Dabei werden durch UV-Licht (Bestandteil des natürlichen Sonnenlichtes) helle Hölzer dunkler und dunkle Hölzer heller, wobei dieser Effekt speziell in den ersten 3-6 Monaten am intensivsten wahrnehmbar ist.

Merkmal Naturholzböden Floors	Nutzen
Auswahl aus unzähligen Holzarten im speziellen auch Altholz	Vielzahl an Auswahlmöglichkeiten für kundenspezifische Produkte, genau auf Kundennutzen / Kundenwünsche abgestimmt -> für jeden Kunden bzw. Einsatzbereich
Unterschiedliche Strukturmöglichkeiten und Farbtöne	
Individuelle Farbtöne (Easy-Color)	Für jeden Kunden bzw. Einsatzbereich / Wohnsituation die passende Oberfläche Oberflächenvergleich Flüssigkeitstest
Unterschiedliche Oberflächen (natur geölt easy-care / natur geölt pro-care / matt lackiert) - Vorteile EC	
Unterschiedliche Aufbauvarianten, Stärken und Profilen / Verlegesystemen	Für jeden Verwendungs- / Verarbeitungszweck das passende Produkt
Unterschiedliche Formate (SMALL, CLASSIC, LONG, XXLlong)	Für jede Raumgröße und Gegebenheit das passende Produkt
Unterschiedliche Breiten gemeinsam verlegbar	Tolles Erscheinungsbild des Bodens in großen Räumen
Admonter Wertholz Aufbau für 3-Schicht Admonter Böden (Decklage, querliegende Mittellage, Rückseite als Gegenzug mit Vollholzaufbau) Bei Holzart Eiche 240mm Breite = Laubholzrückseite	Breiten- und Verzugsstabilität -> der Boden liegt ruhiger und satter, Fugenbildung wird selbst bei maximalen Breiten auf ein Minimum reduziert

Übersicht technische Werte

Detaillierte Informationen (z.B. zum Brandverhalten) siehe CE-Begleitinformation unter <http://www.admonter.com/de/downloads/>

Holzart	Stärke (mm)	Gewicht [kg/m ²]	Holzfeuchte [%]	Wärmeleitfähigkeit Lambda [W/m K]	Wärmedurchlasswiderstand R [m ² K/W]	Eindruckfestigkeit [N/mm ²]	Brandverhalten
Eiche LH-RS	15	8,6	7+/-2	0,15	0,100	41	C _{fl} -s1
Eiche NH-RS	15	7,8	7+/-2	0,14	0,107	41	C _{fl} -s1

LH-RS: Laubholz-Rückseite / NH-RS: Nadelholz-Rückseite

