

Admonter



Naturholztüren

Doors

Raumkonzepte
aus Naturholz
auf Boden,
Wand & Decke



Leben mit echten Werten

Seit fast 1000 Jahren beschäftigen wir uns in dieser Region mit Holz. Seine unbestechliche Schönheit und Ursprünglichkeit beflügeln seit damals unser Handwerk. Dabei beziehen wir unser Holz ausschließlich aus nachhaltig bewirtschafteten Wäldern und sorgen auch sonst für ein wertschätzendes Umfeld. Denn wir sind der festen Überzeugung, dass nur ein sorgsamer Umgang mit Natur und Mensch Besonderes hervorbringt. Etwas, das auch noch beim zweiten Blick stimmt und dessen Schönheit nach innen wie auch nach außen wirkt. Qualität und Vertrauen werden damit zur natürlichsten Sache der Welt.

... wie Alles aus einer Hand

Boden, Decke, Wand, Treppe, Möbel, Tür und Akustikelemente. Aufeinander abgestimmt, im Kontrast oder ein Mosaik aus vielen Designbausteinen.

... wie Design aus Holz

Admonter bietet alles – kurz oder lang, schmal oder breit, in Reih und Glied verlegen oder kreative Muster kreieren. Individualität wird bei uns groß geschrieben.

... wie Meisterhandwerk

Was sich Admonter nennen will, trägt alle Spuren liebevollster Verarbeitung, mit der die Charakteristik des Holzes meisterlich zu Neuem erschaffen wird.

... wie Original

Nie gleichen sie sich, noch wiederholen sie sich in ihrer Kreativität. Unsere einzigartigen Designer namens Lärche, Eiche, Nussbaum und wie sie sonst noch heißen.

... wie Natürlichkeit und Nachhaltigkeit

Sämtliche Admonter Produkte sind PEFC zertifiziert und tragen das österr. Umweltzeichen. Materialflüsse, Produktionsprozesse und Umweltauswirkungen sind in einer EPD offengelegt. Admonter zählt zu den Vorreitern in Sachen Klima- und Umweltschutz.

... wie Team

In Admont arbeiten rund 300 Menschen täglich daran, das Beste aus dem Rohstoff Holz heraus zu arbeiten und so die Admonter Produkte in der Qualität zu schaffen, wie sie international geschätzt werden.

... wie Erfindungsgabe

Es liegt in der Natur selbst, sich ständig neu zu erfinden und weiterzuentwickeln. Warum sollten wir das mit unseren Produkten also anders halten?

... wie Regionalität

Ein Admonter wird zu 100% in Admont produziert. Nur in Admont.



DOORs

Eiche Aurum
Privathaus Tirol

ADMONT
HOLZTÜREN SIND
DER EINGANG
IN BESONDERE
LEBENSÄUMLÄCHE.

AUSFÜHRUNGEN

- Hochwertige Standardausführung als **flächenbündige Varianten** - Tür und Zarge sind bündig.
- Ein- und Auswärts öffnend
- Außerdem im Programm:
Friesglastüren
- Fragen Sie auch nach unseren **Schiebetüren** - gleiche Modelle wie bei Drehtüren



Doors

Eiche rustic
cross
Privathaus
Vorarlberg

aus **FLOOR^s** gefertigt

aus **ELEMENT^s** gefertigt

1 EICHE Lapis

2 EICHE

3 ALTHOLZ Wurmstich

4 ALTHOLZ gehackt H3



STRUKTUR UND OBERFLÄCHE

- Lebendige Strukturen und natürliche Oberflächen sind eine Einladung für besondere Lebensräume
- Holzmaserung beim Türblatt längs & quer möglich - bei Zarge ausschließlich längs möglich

TÜR UND ZARGENAUFBAU

- Die Türblattstärken sind abhängig von der Konstruktion und dem Grundmaterial - sie liegen daher zwischen 42 und 52 mm
- Unsere Türen als auch die Zargen bestehen durch und durch aus Echtholz
- Massive Echtholzkanten an Tür- und Zarge bieten eine hohe Stoßfestigkeit
- Durch den qualitativ hochwertigen Konstruktionsaufbau aus Massivholz erfüllen Admonter Naturholztüren alle Anforderungen an erstklassige Innentüren

VARIANTEN



1 Tür 1 - Admonter DOOR invers

- Einwärts öffnend (in die Leibung öffnend)

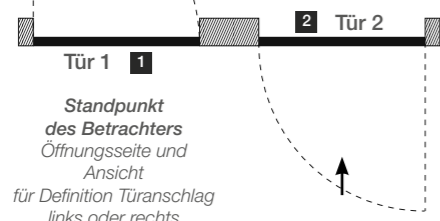


2 Tür 2 - Admonter DOOR

- Auswärts öffnend

Standpunkt des Betrachters
Öffnungsseite und Ansicht
für Definition Türanschlag
links oder rechts

Vorliegende Tür ist rechts
angeschlagen



Vorliegende Tür ist rechts
angeschlagen



GLASAUSSCHNITT FRIESGLASTÜR

- Glasausschnitt ist mit bündiger Glashalteleiste
- **Glasarten:** Klarglas oder Satinato
beide in ESG (Ein-Scheiben-Sicherheitsglas)

Tür 1 1



160 mm / 300 mm / Rest

160 mm / 300 mm / Rest



160 mm
immer
Schlossseitig

1 Tür 1 - Glasausschnitt

Glasausschnittshöhe: 1500 mm
Glasausschnittbreite: 300 mm

2 Tür 2 - Friesglastür

Glasbreite: 300 mm

MAGNETFALLEN- MAUSKANTENSCHLOSS ODER RUSTIKAL

- Mehr Komfort durch leises Schließen mittels Magnetfalle
- Ohne Schließblechabnutzung
- Ohne sichtbarem Schließblech im geschlossenen Zustand
- Kein Schlossfallenvorstand im geöffneten Zustand
- Rustikale Variante erhältlich als Mauskastenschloss

BÄNDER

- Standardmäßig mit 2 verdeckten Bändern
- Optionale Auswahl: Kreuz-Bänder - sichtbar, aus Eisen als ausdrucksstarkes Gestaltungselement



DRÜCKER

- DOOR^S-Drücker sind ergonomisch geformt
- Sie sind designorientiert und entsprechen dem Zeitgeist
- Flache Drücker- und Schlüsselrosetten
- Mauskastenschloss-Drücker aus Eisen als ausdrucksstarkes Gestaltungselement

L-FORM DRÜCKER RUND & FLACHROSETTE ECKIG

- Flachrosette quadratisch
- Oberfläche Edelstahl matt
- Sperrmöglichkeiten: unversperrbar, BB-Sperre, Bad/WC-Sperre, PZ-Sperre

L-FORM DRÜCKER RUND & FLACHROSETTE RUND

- Flachrosette rund
- Oberfläche Edelstahl matt
- Sperrmöglichkeiten: unversperrbar, BB-Sperre, Bad/WC-Sperre, PZ-Sperre



L-FORM DRÜCKER ECKIG & FLACHROSETTE ECKIG

- Flachrosette rechteckig
- Oberfläche Edelstahl matt
- Sperrmöglichkeiten: unversperrbar, BB-Sperre, Bad/WC-Sperre, PZ-Sperre

KASTENSCHLOSS

- aus Eisen
- rustikal
- Sperrmöglichkeiten: versperrbar mit Schlüssel



INDIVIDUELLE MASSANFERTIGUNG

Wir fertigen alle Türen individuell auf Kundenwunsch:

- Stocklichhöhe bei ELEMENTs beträgt max. 2400 mm
- Stocklichhöhe bei FLOORs beträgt max. 2300 mm
- Stocklichtbreite beträgt max. 1250 mm bei einflügeligen Türen

MONTAGESYSTEM

- Wohngesundheit und Nachhaltigkeit beginnt beim Produkt und endet beim Montagesystem
- Naturholztüren entsprechende Montagetechnik (formaldehydfreie Wandanschlussfuge)
- Mechanische Verbindung mit Mauerwerk
- Schalldämmende Bauanschlussfuge

ERKLÄRUNG

BB-Sperre: Bundbart-Sperre

PZ-Sperre: Profilzylinder-Sperre

Bad/WC-Sperre: mit Sperrolive



DOORs

Eiche Lapis alpin
Privathaus
Österreich


IN DEN
NEUEN
HOCHWERTIGEN
NATURHOLZTÜREN
FINDEN DESIGNS
AUS DEN
KATEGORIEN
FLOORS
UND
ELEMENTS
PLATZ.

DIESE SIND
INDIVIDUELL
NACH MASS
IM GEWÜNSCHTEN
DESIGN
GEFERTIGT,
MIT ALLEM
KOMFORT
UND IN JENER
LIEBEVOLLEN
VERARBEITUNG
UND QUALITÄT,
VERSEHEN,
DIE SICH MIT
DEM NAMEN
ADMONTER
AUFTUT.


HOLZARTEN



EICHE STONE



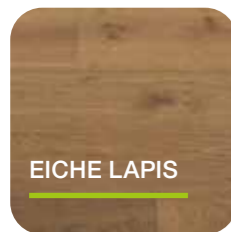
EICHE RUSTIC



EICHE GREY




EICHE GRISEO




EICHE LAPIS



EICHE WHISKY



EICHE SALIS

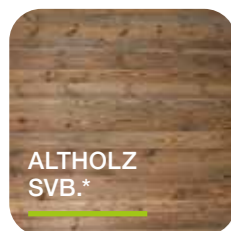


LÄRCHE



LÄRCHE ALBA

Strukturen auf Anfrage in: gebürstet, cross, used



ALTHOLZ SVB.*



ALTHOLZ WURMSTICH



ALTHOLZ GEHACKT H4



ALTHOLZ FICHTE



TANNE



ZIRBE

Strukturen auf Anfrage in: gebürstet, rau, alpin

*SVB = sonnenverbrannt

SORTIERUNGEN



basic

je nach Holzart astiges bzw. lebhaftes Holzbild, ohne Splint, schlicht und gefladert, mittlere wuchs- & holzspezifische Farb- sowie Strukturunterschiede. Fehlstellen sowie Risse produktspezifisch ausgefertigt.



rustic

sehr lebhaftes, rustikales Holzbild, ohne Splint, schlicht und gefladert je nach Holzart partiell Kern vorhanden. Kräftiger Wuchs, holzspezifische Farb- sowie Strukturunterschiede. Fehlstellen sowie Risse produktspezifisch betont ausgefertigt, Risse und partiell nicht gänzlich geschlossene Ausfertigungen sind Teil des rustikalen Erscheinungsbildes.


OBERFLÄCHE



natur geölt

100% natürliche Öle halten die Poren des Holzes offen. Der gesundheitsfördernde Aspekt des Raumklimas kommt hier voll zur Geltung. Regelmäßig und richtig gepflegt, bekommt die Oberfläche eine natürliche Patina von außerordentlicher Widerstandskraft.

STRUKTUREN



gebürstet

Weichere Holzteile werden ausgebürstet. So erhält Ihre Tür eine plastische Oberfläche. Die Sinnlichkeit von Holz wird auf eine einmalige Art sicht- & spürbar.




cross

Eine kräftige Längs- & Querbürstung verleiht Ihrer Tür eine ansprechende Optik.



used

Used ist eine intensive partielle Querbürstung, welche der Diele eine besonders charaktervolle Optik und Haptik verleiht.



alpin

Die Hobelung kombiniert mit starkem Bürsten quer zur Faser verleiht den Dielen besonderen Charakter.

DOORS

Eiche weiß
Hotel Graseck
Deutschland



SINCE 1874

Admonter Holzindustrie AG | Sägestraße 539 | 8911 Admont, Austria
Tel.: + 43 (0) 3613 / 3350-0 | info@admonter.at | www.admonter.com

Naturholzböden
Floors

Naturholzplatten
Elements

Naturholz Akustikplatten
Acoustics

Naturholzstiegen
Stairs

Naturholztüren
Doors



12 / 2022