



### Admonter pavimenti e riscaldamento a pavimento

I pavimenti naturali Admonter sono adatti per la posa su impianti di riscaldamento a pavimento a bassa temperatura. La posa dei pavimenti può essere effettuata sia fl ottante che incollata (esclusi i prodotti della linea 2-strati e 3-strati small i quali necessitano assolutamente di posa incollata). In questo caso è consigliata la posa incollata utilizzando la colla elastica Admonter. Per ulteriori informazioni è possibile consultare la scheda Admonter pavimenti e riscaldamento a pavimento.

### Admonter Accessori

La vasta gamma di accessori corrisponde ai pavimenti naturali Admonter e comprende anche battiscopa fi lo muro e sistemi per le scale.

### La pulizia e la manutenzione regolare

Troverete le informazioni dettagliate per la posa e la manutenzione nel-le Admonter istruzioni per la posa e la manutenzione oppure sul sito <http://www.admonter.com/it/downloads/>

Nota - oliato naturale easy care - non è necessaria la PRIMA CURA! Riparazione e oli supplementari secondo il listino prezzi Admonter.

Admonter è un prodotto naturale al 100%. Pertanto, un'immagine non può mai rispecchiare l'originale. Si consiglia una consulenza basata su tavole campione.

Scelta	Spessore (mm)	Costruzione	Larghezza (mm)	Lunghezza (mm)	Lavorazione	Finitura	Incastro
calmo (elegance)	13	3-strati	192	classic 2400	spazzolato	ec	lock-it
pur (basic)	13	3-strati	158	classic 2000	spazzolato	ec	lock-it
			192	classic 2000 / 2400	spazzolato	ec	lock-it
vivace (rustic)	13	3-strati	158	classic 2000	spazzolato	ec	lock-it
			192	classic 2000 / 2400	spazzolato	ec	lock-it

Retro: in legno massiccio / ec: oliato naturale easy care

### Valori tecnici




Informazioni dettagliate si trova su <http://www.admonter.com/it/downloads/> (vedi informazioni CE)

Tipo di legno	Spessore (mm)	Peso [kg/m <sup>2</sup> ]	Umidità del legno [%]	Lambda [W/m K]	Valore R [m <sup>2</sup> K/W]	Resistenza alla compressione [N/mm <sup>2</sup> ]	Classe di resist. al fuoco
Rovere	13	6,7	7+/-2	0,13	0,098	41	C <sub>2</sub> -s1





Caratteristiche Pavimenti in legno naturale	Benefici
Scelta di innumerevoli tipi di legno, in particolare anche di recupero	Ampia gamma di opzioni per prodotti personalizzati, esattamente su misura per i vantaggi e le esigenze del cliente > per ogni cliente o settore di applicazione.
Diverse opzioni di lavorazioni e tonalità di colore	
Colori individuali (Easy-Color)	
Diverse superfici (oliato naturale easy-care / oliato naturale pro-care / verniciato opaco) - Vantaggi CE	Per ogni cliente o area di applicazione/ situazione abitativa la superficie <a href="#">giusta</a>
Diverse strutture del prodotto, diversi spessori e Incastroi / sistemi di installazione	Per ogni applicazione/elaborazione il prodotto giusto
Diverse dimensioni (SMALL, CLASSIC, LONG, XXLlong)	Per ogni ambiente e situazione il prodotto giusto
È possibile posare insieme larghezze diverse	Ottimo aspetto del pavimento in ambienti di grandi dimensioni
Struttura con legno genuino d'Admonter per pavimenti a 3 strati Admonter (strato superiore, strato intermedio trasversale, rovescio come controstrato con costruzione in legno massiccio) Per il tipo di legno rovere 240 mm di larghezza = rovescio in legno latifoglie	Stabilità in larghezza e in curvatura -> il pavimento si adagia in modo più silenzioso e più corposa, la formazione delle articolazioni è ridotta al minimo anche con larghezze massime

	Type 1	Type 2 D	Type 3
ADMONTER ACCESSORI BATTISCOPE			

ADMONTER ACCESSORI BORDO SQ. PER SCALE	Immagini di esempi! Tutti i paragrafini disponibili (a seconda del tipo di legno e dello spessore) sono riportati nel listino prezzi.	Bordo s. per sc. speciale
		

