



### Admonter pavimenti e riscaldamento a pavimento

I pavimenti naturali Admonter sono adatti per la posa su impianti di riscaldamento a pavimento a bassa temperatura. La posa dei pavimenti può essere effettuata sia fl ottante che incollata (esclusi i prodotti della linea 2-strati e 3-strati small i quali necessitano assolutamente di posa incollata). In questo caso è consigliata la posa incollata utilizzando la colla elastica Admonter. Per ulteriori informazioni è possibile consultare la scheda Admonter pavimenti e riscaldamento a pavimento.

### Admonter Accessori

La vasta gamma di accessori corrisponde ai pavimenti naturali Admonter e comprende anche battiscopa fi lo muro e sistemi per le scale.

### La pulizia e la manutenzione regolare

Troverete le informazioni dettagliate per la posa e la manutenzione nel-le Admonter istruzioni per la posa e la manutenzione oppure sul sito <http://www.admonter.com/it/downloads/>

Nota - oliato bianco easy care - non è necessaria la PRIMA CURA! Riparazione e oli supplementari secondo il listino prezzi Admonter.

Admonter è un prodotto bianco al 100%. Pertanto, un'immagine non può mai rispecchiare l'originale. Si consiglia una consulenza basata su tavole campione.

Scelta	Spessore (mm)	Costruzione	Larghezza (mm)	Lunghezza (mm)	Lavorazione	Finitura	Incastro	
pur (basic)	13	3-strati	158	classic	2000	spazzolato	ec	lock-it
			192	classic	2000 / 2400	spazzolato	ec	lock-it
vivace (rustic)	13	3-strati	158	classic	2000	spazzolato	ec	lock-it
			192	classic	2000 / 2400	spazzolato	ec	lock-it



Retro: in legno massiccio / ec: oliato bianco easy care

### Valori tecnici

Informazioni dettagliate si trova su <http://www.admonter.com/it/downloads/> (vedi informazioni CE)

Tipo di legno	Spessore (mm)	Peso [kg/m <sup>3</sup> ]	Umidità del legno [%]	Lambda [W/m K]	Valore R [m <sup>2</sup> K/W]	Resistenza alla compressione [N/mm <sup>2</sup> ]	Classe di resist. al fuoco
Rovere	13	6,7	7+/-2	0,13	0,098	41	C <sub>2</sub> -s1








### Prodotti affumicati:

Il processo di affumicatura, evidenzia in maniera naturale le differenze cromatiche causate dalla variabilità del contenuto di acido tannico dell'albero. A causa della variazione del Ph del legno, durante il processo dell'affumicatura, gli estratti tannici reagiscono con l'ossigeno atmosferico, creando le variazioni di colore desiderate. Poiché il valore del Ph non cambia improvvisamente alla fine del processo di affumicatura e l'ossigeno atmosferico è onnipresente, si verificano dei processi naturali di post-maturazione. Questi processi di maturazione si attenuano nei primi mesi, fino al raggiungimento della colorazione desiderata. Questa variazione di colori può essere vista su piccola scala all'interno di una tavola e su una vasta area da una tavola all'altra. A causa della Natura e a seconda della zona di coltivazione, i prodotti possono avere colorazioni diverse in diverse dimensioni.

### Cambiamenti di colore naturali:

Ogni Admonter tavola è un prodotto assolutamente naturale ed è normale che con il passare del tempo subisca leggere alterazioni di colore. A seconda dell'intensità della luce solare i legni chiari si scuriscono, mentre i legni scuri si schiariscono (particolarmente durante i primi 3 - 6 mesi).

Caratteristiche Pavimenti in legno bianco	Benefici
Scelta di innumerevoli tipi di legno, in particolare anche di recupero	Ampia gamma di opzioni per prodotti personalizzati, esattamente su misura per i vantaggi e le esigenze del cliente > per ogni cliente o settore di applicazione.
Diverse opzioni di lavorazioni e tonalità di colore	
Colori individuali (Easy-Color)	Per ogni cliente o area di applicazione/ situazione abitativa la superficie <a href="#">giusta</a>
Diverse superfici (oliato bianco easy-care / oliato bianco pro-care / verniciato opaco) - Vantaggi CE	
Diverse strutture del prodotto, diversi spessori e Incastroi / sistemi di installazione	Per ogni applicazione/elaborazione il prodotto giusto
Diverse dimensioni (SMALL, CLASSIC, LONG, XXLlong)	Per ogni ambiente e situazione il prodotto giusto
È possibile posare insieme larghezze diverse	Ottimo aspetto del pavimento in ambienti di grandi dimensioni
Struttura con legno genuino d'Admonter per pavimenti a 3 strati Admonter (strato superiore, strato intermedio trasversale, rovescio come controstrato con costruzione in legno massiccio) Per il tipo di legno rovere 240 mm di larghezza = rovescio in legno latifoglie	Stabilità in larghezza e in curvatura -> il pavimento si adagia in modo più silenzioso e più corposa, la formazione delle articolazioni è ridotta al minimo anche con larghezze massime

ADMONTER ACCESSORI BATTISCOPE	Type 1	Type 2 D	Type 3
			

ADMONTER ACCESSORI BORDO SQ. PER SCALE	Immagini di esempi! Tutti i paragrafini disponibili (a seconda del tipo di legno e dello spessore) sono riportati nel listino prezzi.	Bordo s. per sc. speciale
		