

Admonter



Heritage Collection

Concetti di
stanze in legno
naturale su
pavimento,
parete e soffitto





Toccare la natura.

Per chi è cresciuto nei pressi di Admont non può essere altrimenti: si diventa necessariamente amanti della natura. La cornice fatta di monti e valli lascia il segno.

Per la gioia di molte persone in tutto il mondo, esprimiamo questo entusiasmo anche nella realizzazione di prodotti in legno naturale, altamente raffinati, per gli arredamenti delle importanti esigenze architettoniche.



Admonter

A... ADMONT

Da circa 1000 anni ad Admont ha sede un monastero di Benedettini. Da 1972 i pavimenti Admonter sono prodotti in questa piccola città.

D... DETTAGLIO

Il legno deve essere trattato nel modo giusto. Con una grandissima attenzione ai dettagli, rispettandone le peculiarità, valorizzandone la bellezza e la resistenza grazie a un pregiato lavoro artigianale.

M... MADE IN AUSTRIA

Per mantenere un'elevata qualità di prodotto e garantire i posti di lavoro dei nostri collaboratori, realizziamo tutta la produzione interamente in Austria. Oggi e per sempre.

O... ORIGINALE

Si chiamano Rovere, Larice e Noce, ad esempio. Perché puntiamo in tutto e per tutto sulla creatività della natura, sulle sue venature armoniose e mai uguali, sulla sua varietà cromatica e di grande effetto.

N... NATURA

Admont è immersa nel cuore della natura, circondata dalle montagne del parco nazionale "Gesäuse". Chi ha la fortuna di conoscere questa regione capisce subito perché un prodotto Admonter custodisce dentro di sé tutta questa naturalezza.

T... TRASPARENZA

Noi di Admonter lo facciamo in modo trasparente. Il legno per la produzione dei pavimenti Admonter proviene da boschi coltivati con gestione forestale sostenibile i quali promuovono la biodiversità di animali e piante e la conservazione degli habitat naturali in tutta tranquillità.


E... ESPERIENZA

Nel corso della nostra storia, insieme al nostro know-how è cresciuta anche la nostra ricerca per una qualità di prodotto sempre migliore. L'esperienza di molte generazioni di specialisti si nota subito su un prodotto Admonter.

R... REPUTAZIONE

Il marchio Admonter ha una reputazione eccellente e la nostra gamma di prodotti è vasta. In sintonia con i tempi, i prodotti Admonter soddisfano il desiderio di materiali puri, in concomitanza alle più moderne esigenze di design.

IMLAUER ALBERGO CASTELLO PICHLARN, AUSTRIA



Larice Alba

SPAZZOLATO OLIATO NATURALE EASY CARE



Principali caratteristiche del Larice Alba

STRUTTURA & FINITURA

spazzolato oliato naturale easy care
cross oliato naturale easy care



SCELTA

naturelle

FORMATO


classic: 15 x 161/195/240 x 1850/2000/2400mm
xxlong: 15 x 158/192/240 x 3870/4470/4870mm

INCASTRO

lock-it / Maschio e femmina

Larice bianco

SPAZZOLATO OLIATO NATURALE EASY CARE



Principali caratteristiche del Larice bianco

STRUTTURA & FINITURA

spazzolato oliato naturale easy care



SCELTA

naturelle

FORMATO

classic: 15 x 161/195/240 x 1850/2000/2400mm

xxlong: 15 x 158/192/240 x 3870/4470/4870mm

INCASTRO

lock-it / Maschio e femmina







FLOORS & ELEMENTS -
ALBERGO PACHEINER, AUSTRIA

CASA PRIVATA, AUSTRIA © SCHWINGENSCHUH



Multibond Larice bianco

SPAZZOLATO OLIATO NATURALE EASY CARE



Principali caratteristiche del Larice bianco

STRUTTURA & FINITURA

spazzolato oliato naturale easy care



SCELTA

Multibond

FORMATO

classic: 10 x 130 x 1200mm (Maschio e femmina)

classic: 15 x 195 x 2400mm (lock-it / Maschio e femmina)

INCASTRO


lock-it / Maschio e femmina



CASA PRIVATA, AUSTRIA




CASA PRIVATA, GERMANIA



Larice anticato bianco

SPAZZOLATO OLIATO NATURALE EASY CARE



Principali caratteristiche del Larice anticato bianco

STRUTTURA & FINITURA

spazzolato oliato naturale easy care



SCELTA

naturelle

FORMATO

classic: 15 x 161/195/240 x 1850/2000/2400mm


xxlong: 15 x 158/192/240 x 3870/4470/4870mm

INCASTRO

lock-it / Maschio e femmina

Larice anticato

SPAZZOLATO OLIATO NATURALE EASY CARE



Principali caratteristiche del Larice anticato

STRUTTURA & FINITURA

spazzolato oliato naturale easy care



SCELTA

naturelle

FORMATO

classic: 15 x 161/195/240 x 1850/2000/2400mm

xxlong: 15 x 158/192/240 x 3870/4470/4870mm

INCASTRO

lock-it / Maschio e femmina



LARICE SPAZZOLATO

LARICE ANTICATO

LARICE INVECCHIATO INTENSIVE



LARICE NATURA

LARICE INVECCHIATO NATURA

LARICE BIANCO

Larice Natura

SPAZZOLATO OLIATO NATURALE EASY CARE



Principali caratteristiche del Larice Natura

STRUTTURA & FINITURA

spazzolato oliato naturale easy care



SCelta

naturelle

FORMATO

classic: 15 x 161/195/240 x 1850/2000/2400mm


xxlong: 15 x 158/192/240 x 3870/4470/4870mm

INCASTRO

lock-it / Maschio e femmina

Larice

SPAZZOLATO OLIATO NATURALE EASY CARE



Principali caratteristiche del Larice

STRUTTURA & FINITURA

levigato oliato naturale easy care o verniciato opaco
spazzolato oliato naturale easy care o verniciato opaco
autentico spazzolato oliato naturale pro care
piallato oliato naturale easy care



SCELTA

naturelle

FORMATO

classic: 15 x 161/195/240 x 1850/2000/2400mm
xxlong: 15 x 158/192/240 x 3870/4470/4870mm


INCASTRO

lock-it / Maschio e femmina






CASA PRIVATA, AUSTRIA



Multibond Larice

SPAZZOLATO OLIATO NATURALE EASY CARE



Principali caratteristiche del Larice

STRUTTURA & FINITURA

spazzolato oliato naturale easy care



SCELTA

Multibond

FORMATO

classic: 10 x 130 x 1200mm (lock-it / Maschio e femmina)

classic: 15 x 195 x 2400mm (lock-it / Maschio e femmina)

INCASTRO

lock-it / Maschio e femmina





CASA PRIVATA, AUSTRIA



A collection of wood samples is displayed against a rough, grey stone background. The samples include a light-colored wood board at the top, a medium-brown wood board in the middle, a white wood board at the bottom, and a vertical strip of dark, textured bark on the right side. Each wood board has a small white label with text. The bark strip is positioned vertically, overlapping the top and middle wood boards.

LARICE ANTICATO BIANCO

LARICE INVECCHIATO BIANCO INTENSIVE

ABETE ALBA AUTENTICO SPAZZOLATO FORTE

FRASSINO DI CUORE NA

Larice invecchiato bianco

INTENSIVE OLIATO NATURALE PRO CARE PLUS- EVAPORATO



Principali caratteristiche del Larice invecchiato bianco

STRUTTURA & FINITURA

intensive oliato naturale pro care plus



SCELTA

Piú lamelle naturelle

FORMATO


classic: 15 x 192 x 1930mm

INCASTRO

Maschio e femmina (lock-it su richiesta)

Larice invecchiato Natura

SPAZZOLATO OLIATO NATURALE EASY CARE - EVAPORATO



Principali caratteristiche del Larice invecchiato Natura

STRUTTURA & FINITURA

spazzolato oliato naturale easy care



SCELTA

naturelle


FORMATO

classic: 15 x 195 x 1850/2000/2400mm

INCASTRO

lock-it / Maschio e femmina





LARICE INVECCHIATO NATURA

LARICE BIANCO

LARICE ALBA



LARICE INVECCHIATO INTENSIVE



LARICE PIALLATO



LARICE AUTENTICO SPAZZOLATO



ABETE INVECCHIATO AUTENTICO SPAZZ. F.

Larice invecchiato

SPAZZOLATO OLIATO NATURALE EASY CARE - EVAPORATO



Principali caratteristiche del Larice invecchiato

STRUTTURA & FINITURA

spazzolato oliato naturale easy care
intensive oliato naturale pro care plus



SCELTA

naturelle
Piú lamelle naturelle (Struttura intensive)

FORMATO

classic: 15 x 195 x 1850/2000/2400mm | intensive: 15 x 192 x 1930mm

INCASTRO

Maschio e femmina / lock-it (su richiesta su Struttura intensive)

Larice scuro Grigio

ANTICO OLIATO NATURALE PRO CARE PLUS - TRATTAMENTO TERMICO



Principali caratteristiche del Larice scuro Grigio

STRUTTURA & FINITURA

antico oliato naturale pro care plus



SCELTA

naturelle


FORMATO

classic: 15 x 192 x 2000mm

INCASTRO

Maschio e femmina






CASA PRIVATA, RUSSIA

Abete Alba

SPAZZOLATO OLIATO NATURALE EASY CARE



Principali caratteristiche dell' Abete Alba

STRUTTURA & FINITURA

spazzolato oliato naturale easy care
spazzolato forte oliato naturale pro care plus
autentico spazzolato forte oliato naturale pro care plus



SCELTA

basic

FORMATO

classic: 15 x 195 x 1850/2000/2400mm
xxlong: 15 x 158/192 x 4870mm

INCASTRO

lock-it / Maschio e femmina

ABETE

ABETE SPAZZOLATO FORTE



E NATURA

ABETE ALBA SPAZZOLATO FORTE

ABETE ALBA SPAZZOLATO FORTE

ABETE NATURA


ABETE BIANCO INTENSIVE

ABETE SPAZZOLATO FO



Abete bianco

SPAZZOLATO OLIATO NATURALE EASY CARE



Principali caratteristiche dell' Abete bianco

STRUTTURA & FINITURA

spazzolato oliato naturale easy care
spazzolato forte oliato naturale pro care plus
autentico spazzolato forte oliato naturale pro care plus
intensive oliato naturale pro care plus



SCELTA

basic
Piú lamelle basic (su Struttura intensive)

FORMATO

classic: 15 x 195 x 1850/2000/2400mm | intensive: 15 x 192 x 2400mm
xxlong: 15 x 158/192 x 4870mm

INCASTRO

Maschio e femmina / lock-it (su richiesta su Struttura intensive)

Abete Natura

SPAZZOLATO OLIATO NATURALE EASY CARE



Principali caratteristiche del Abete Natura

STRUTTURA & FINITURA

spazzolato oliato naturale easy care



SCELTA

basic

FORMATO

classic: 15 x 195 x 1850/2000/2400mm

xxlong: 15 x 158/192 x 4870mm

INCASTRO

lock-it / Maschio e femmina



ABETE ALBA SPAZZOLATO FORTE

ABETE BIANCO INTENSIVE

ABETE NATURA

ABETE SPAZZOLATO FORTE

CASA PRIVATA, AUSTRIA



AUTENTICO SPAZZOLATO FORTE



Abete

SPAZZOLATO OLIATO NATURALE EASY CARE



Principali caratteristiche del Abete

STRUTTURA & FINITURA

spazzolato oliato naturale easy care
spazzolato forte oliato naturale pro care plus
autentico spazzolato forte oliato naturale pro care plus



SCELTA

basic

FORMATO

classic: 15 x 195 x 1850/2000/2400mm


xxlong: 15 x 158/192 x 4870mm

INCASTRO

lock-it / Maschio e femmina

Abete invecchiato bianco

INTENSIVE OLIATO NATURALE PRO CARE PLUS - EVAPORATO



Principali caratteristiche del Abete invecchiato bianco

STRUTTURA & FINITURA

intensive oliato naturale pro care plus



SCELTA

Piú lamelle basic


FORMATO

classic: 15 x 192 x 2400mm


INCASTRO

Maschio e femmina (lock-it su richiesta)






LARICE INVECCHIATO BIANCO INTENSIVE



LARICE NATURA



ABETE INVECCHIATO BIANCO INTENSIVE



LARICE INVECCHIATO





ABETE N

ABETE INVECCHIATO NATURA

FRASSINO DI CUORE SEPIA

LARICE BIANCO

Abete invecchiato Natura

SPAZZOLATO OLIATO NATURALE EASY CARE - EVAPORATO



Principali caratteristiche del Abete invecchiato Natura

STRUTTURA & FINITURA

spazzolato oliato naturale easy care



SCelta

Piú lamelle basic

FORMATO

classic: 15 x 192 x 2400mm

INCASTRO

Maschio e femmina (lock-it su richiesta)

Abete invecchiato

INTENSIVE OLIATO NATURALE PRO CARE PLUS - EVAPORATO



ABETE

Principali caratteristiche del Abete invecchiato

STRUTTURA & FINITURA

- spazzolato oliato naturale easy care
- spazzolato forte oliato naturale pro care plus
- autentico spazzolato forte oliato naturale pro care plus
- intensive oliato naturale pro care plus



SCELTA

Piú lamelle basic

FORMATO

classic: 15 x 192 x 2400mm

INCASTRO

Maschio e femmina (lock-it su richiesta)



ABETE INVECCHIATO BIANCO INTENSIVE

INVECCHIATO

ABETE INVECCHIATO INTENSIVE

LARICE BIANCO

LARICE INVECCHIATO INTENSIVE

PINO

ABETE INVECCHIATO



Pino

LEVIGATO OLIATO NATURALE EASY CARE



Principali caratteristiche del Pino

STRUTTURA & FINITURA

levigato oliato naturale easy care



SCelta

basic

FORMATO


classic: 15 x 161 x 1850/2000/2400mm

INCASTRO

lock-it / Maschio e femmina

Cirmolo bianco

SPAZZOLATO OLIATO NATURALE PRO CARE



Principali caratteristiche del Cirmolo bianco

STRUTTURA & FINITURA

spazzolato oliato naturale pro care



SCELTA

basic


FORMATO

classic: 15 x 158/192 x 1850/2000/2400mm

INCASTRO


Maschio e femmina





Cirmolo

SPAZZOLATO OLIATO NATURALE PRO CARE



Principali caratteristiche del Cirmolo

STRUTTURA & FINITURA

spazzolato oliato naturale pro care



SCELTA

basic

FORMATO


classic: 15 x 158/192 x 1850/2000/2400mm

INCASTRO

Maschio e femmina

Legno vecchio di conifere

SPAZZOLATO OLIATO NATURALE PRO CARE



Principali caratteristiche del Legno vecchio

STRUTTURA & FINITURA

spazzolato oliato naturale pro care



SCELTA

Più lamelle rustic

FORMATO

classic: 15 x 192/240 x 1850/2000/2400mm

INCASTRO

Maschio e femmina








Legno vecchio di conifere con tarli

SPAZZOLATO OLIATO NATURALE PRO CARE



Principali caratteristiche del Legno vecchio con tarli

STRUTTURA & FINITURA

spazzolato oliato naturale pro care



SCELTA

Più lamelle rustic

FORMATO


classic: 15 x 192/240 x 1850/2000/2400mm

INCASTRO

Maschio e femmina

Frassino di cuore Natura

SPAZZOLATO OLIATO NATURALE EASY CARE



Principali caratteristiche del Frassino di cuore Natura

STRUTTURA & FINITURA

spazzolato oliato naturale easy care



SCELTA

basic

FORMATO

small: 10 x 120 x 1200mm

classic: 15 x 158/192 x 2000/2400mm

INCASTRO

lock-it / Maschio e femmina





FRASSINO DI CUORE NATURA

ABETE ALBA SPAZZOLATO FORTE

ABETE BIANCO SPAZZOLATO FORTE



LARICE BIANCO

FRASSINO DI CUORE SEPIA

LARICE ALB

Frassino di cuore Sepia

SPAZZOLATO OLIATO NATURALE EASY CARE



Principali caratteristiche del Frassino di cuore Sepia

STRUTTURA & FINITURA

spazzolato oliato naturale easy care



SCELTA

basic

FORMATO

small: 10 x 120 x 1200mm

classic: 15 x 158/192 x 2000/2400mm

INCASTRO

lock-it / Maschio e femmina

Frassino Natura

SPAZZOLATO OLIATO NATURALE EASY CARE



Principali caratteristiche del Frassino Natura

STRUTTURA & FINITURA

spazzolato oliato naturale easy care



SCELTA

noblesse

FORMATO

classic: 15 x 158/192 x 2000/2400mm

INCASTRO

lock-it / Maschio e femmina






FRASSINO NATURA

FRASSINO DI CUORE SEPIA

CASA PRIVATA, AUSTRIA



Frassino

SPAZZOLATO OLIATO NATURALE EASY CARE



Principali caratteristiche del Frassino

STRUTTURA & FINITURA

spazzolato oliato naturale easy care



SCELTA

noblesse

FORMATO


classic: 15 x 158/192 x 2000/2400mm

INCASTRO

lock-it / Maschio e femmina

Multibond Frassino bianco

SPAZZOLATO OLIATO NATURALE EASY CARE



Principali caratteristiche del Frassino bianco

STRUTTURA & FINITURA

spazzolato oliato naturale easy care
levigato verniciato opaco



SCELTA


Multibond

FORMATO

classic: 10 x 130 x 1200mm (Maschio e femmina)
classic: 15 x 195 x 2400mm (lock-it / Maschio e femmina)

INCASTRO

lock-it / Maschio e femmina





Multibond Frassino

SPAZZOLATO OLIATO NATURALE EASY CARE



Principali caratteristiche del Frassino

STRUTTURA & FINITURA

spazzolato oliato naturale easy care
levigato verniciato opaco



SCELTA

Multibond

FORMATO


classic: 10 x 130 x 1200mm (Maschio e femmina)
classic: 15 x 195 x 2400mm (lock-it / Maschio e femmina)

INCASTRO

lock-it / Maschio e femmina

Frassino medium

SPAZZ. OLIATO NATURALE EASY CARE - TRATTAMENTO TERMICO



Principali caratteristiche del Frassino medium

STRUTTURA & FINITURA

spazzolato oliato naturale easy care



SCELTA

noblesse

FORMATO

classic: 15 x 188 x 2000mm



INCASTRO



Maschio e femmina





UFFICIO, SVIZZERA





Frassino medium Cognac

ANTICO OLIATO NATURALE PRO CARE - TRATTAMENTO TERMICO



Principali caratteristiche del Frassino medium Cognac

STRUTTURA & FINITURA

spazzolato oliato naturale easy care
antico oliato naturale pro care



SCelta

noblesse

FORMATO

classic: 15 x 188 x 2000mm

INCASTRO

Maschio e femmina

Frassino medium Marrone

ANTICO OLIATO NATURALE PRO CARE - TRATTAMENTO TERMICO



Principali caratteristiche del Frassino medium Marrone

STRUTTURA & FINITURA

spazzolato oliato naturale easy care
antico oliato naturale pro care



SCELTA

noblesse


FORMATO

classic: 15 x 188 x 2000mm

INCASTRO

Maschio e femmina





CASA PRIVATA, GERMANIA



Frassino grey

ANTICO OLIATO NATURALE PRO CARE



Principali caratteristiche del Frassino grey

STRUTTURA & FINITURA

spazzolato oliato naturale easy care
antico oliato naturale pro care



SCELTA

noblesse

FORMATO

classic: 15 x 158/192 x 2000/2400mm


INCASTRO

Maschio e femmina

LAVORAZIONI

La pelle sul legno – un desiderio originale che tutti portiamo dentro di noi. LA NATURA DA SENTIRE con mani e piedi. Noi di Admonter amiamo il legno e ne accentuiamo le qualità, le elaboriamo in modo che la natura diventi per noi tangibile. Diverse strutture v'invitano a toccarle, per tutti i gusti. SPAZZOLATURA e PIALLATURA per un'esperienza sensoriale. Lo consolidiamo con un'eccellente ARTIGIANATO e decenni di ESPERIENZA. L'unicità e il desiderio di toccare si manifestano in ogni solco, in ogni venatura.

LEVIGATO – SPAZZOLATO – PIALLATO – ANTICO – AUTENTICO SPAZZOLATO
NUOVO: SPAZZOLATO FORTE – AUTENTICO SPAZZOLATO FORTE – INTENSIVE




1 LEVIGATO

Da sempre, la lavorazione standard dei nostri pavimenti in legno naturali. La superficie risplende grazie a una levigatura elegante, il legno risulta liscio. Eventuali irregolarità sono appianate.




2 SPAZZOLATO

La parte più tenera del legno viene rimossa (spazzolata). In questo modo, si ottiene una superficie in rilievo che enfatizza il fascino della materia nella sua unicità.




3 PIALLATO

Grazie alla piallatura nel senso della vena si ottiene un piacevole effetto ondulato, molto apprezzato a piedi scalzi. (Disponibile in Larice)




4 ANTICO (possibile solo con Pro Care)

Spazzolatura 3D e segni di usura artificiali, conferisce al pavimento un effetto anticato molto naturale, tanto da sembrare legno vecchio originale di almeno 100 anni. (Disponibile in Larice Grigio, Frassino Cognac/Marrone/grey)



5 AUTENTICO SPAZZOLATO (possibile solo con Pro Care)

Le onde e le piccole curvature intorno alle fessure creano un disegno autentico a cui non si può aggiungere nulla di più. La natura dà la direttrice. (Disponibile in Larice)



6 SPAZZOLATO FORTE (possibile solo con Pro Care plus)

Con questa spazzolatura particolarmente forte, non solo puoi vedere chiaramente la fiamma, ma puoi anche sentirla. (Disponibile in Abete Alba/bianco/naturale, Abete invecchiato naturale)



7 AUTENTICO SPAZZOLATO FORTE (poss. solo con Pro Care plus)

La spazzolatura forte rinforza le rientranze in questa struttura e conferisce alle doghe un carattere speciale. (Disponibile in Abete Alba/bianco/naturale, Abete invecchiato naturale)




8 INTENSIVE (possibile solo con Pro Care plus)

Questa struttura non è solo particolarmente espressiva, la goffatura conferisce al pavimento anche una resistenza all'impronta (durezza) superiore del +25% rispetto a una superficie levigata. (Disponibile in Abete bianco, Abete invecchiato bianco/naturale, Larice invecchiato bianco/naturale)



AUTENTICO SPAZZOLATO



Nuovo

INTENSIVE

+ 25 %
superiore
resistenza
all'impronta

Nuovo

AUTENTICO SPAZZOLATO FORTE

Nuovo

SPAZZOLATO FORTE

Scelte

CONIFERE



BASIC


- » struttura irregolare e movimentata
- » possibili nodi neri, tasche di resina e piccole fessure
- » differenze di tonalità e lavorazione dipendono della crescita dell'albero
- » nodi e fessure sono riparati



NATURELLE


- » struttura irregolare, rustica e movimentata
- » possibili nodi neri, tasche di resina, albarno e fessure
- » differenze di tonalità e struttura dipendono della crescita dell'albero
- » nodi e fessure sono riparati
- » le fenditure e le stuccature non sono sempre ben sigillate e fanno parte dell'aspetto rustico

LATIFOGLIE



NOBLESSE

- » Aspetto calmo
- » senza nodi (possibili nodi ad occhio di pernice)
- » senza albarno
- » struttura rigata e fiammata
- » differenze di tonalità e struttura dipendono della crescita dell'albero
- » senza riparazioni



BASIC

- » aspetto movimentata con nodi
- » senza albarno
- » struttura rigata e fiammata
- » differenze di tonalità e lavorazione dipendono della crescita dell'albero
- » nodi e fessure sono riparati con stucco marrone


Gamma dei colori

CONIFERE



01 LARICE ALBA | 02 LARICE BIANCO | 03 MULTIBOND LARICE BIANCO | 04 LARICE ANTICATO BIANCO | 05 LARICE ANTICATO
 06 LARICE NATURA | 07 LARICE | 08 MULTIBOND LARICE | 09 LARICE INV. BIANCO | 10 LARICE INV. NATURA | 11 LARICE INV.
 12 LARICE SCURO GRIGIO | 13 ABETE ALBA | 14 ABETE BIANCO | 15 ABETE NATURA | 16 ABETE | 17 ABETE INV. BIANCO | 18 ABETE
 INV. NATURA | 19 ABETE INV. | 20 PINO | 21 CIRMOLO BIANCO | 22 CIRMOLO | 23 LEGNO VECCHIO | 24 LEGNO VECCHIO CON TARLI

LATIFOGLIE



01 FRASSINO DI CUORE NATURA | 02 FRASSINO DI CUORE SEPIA | 03 FRASSINO NATURA | 04 FRASSINO | 05 MULTIBOND FRASSINO BIANCO
 06 MULTIBOND FRASSINO | 07 FRASSINO MEDIUM | 08 FRASSINO MED COGNAC | 09 FRASSINO MED MARRONE | 10 FRASSINO GREY

Quando la lunghezza conta.

La tavola è un solido pezzo di natura. Di grande originalità e talvolta di notevole lunghezza. Quello che ci offre la natura, lo utilizziamo in tavole con lunghezze fuori dalla norma. A volte anche con tavole fino a 5 metri. La natura non si attiene ad alcuna norma. Come in vecchie case padronali o in dignitosi salotti contadini dei nostri dintorni alpini. I tempi sono cambiati, la nostra preferenza per la raffinata ed esclusiva tavola lunga è rimasta.

SMALL - FORMATO

Piccoli ma potenti, i nostri piccoli formati danno vita a ogni stanza, disponibili in **lunghezza 1200 mm** e in una **larghezza da 120 a 130 mm**

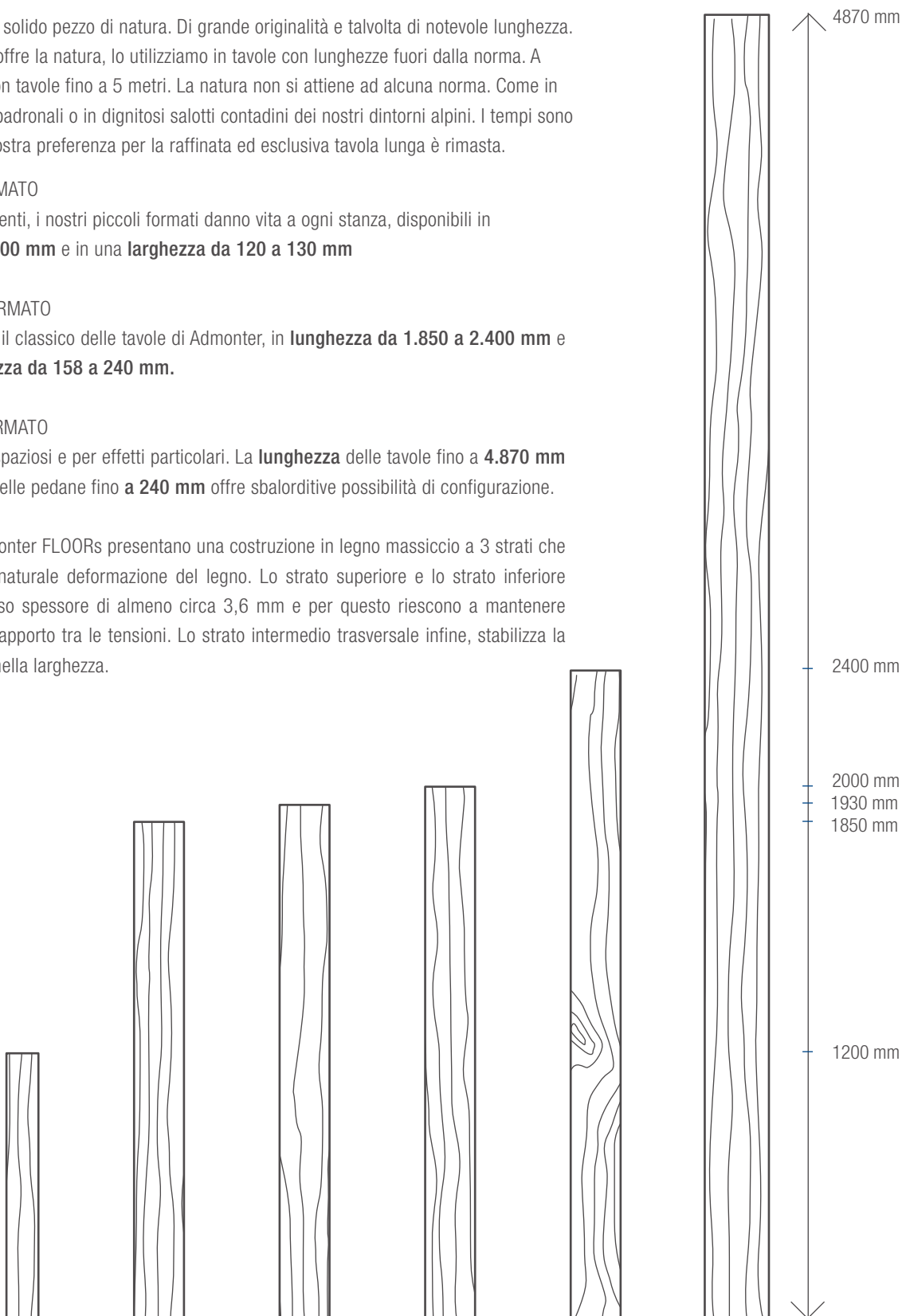
CLASSIC - FORMATO

Letteralmente il classico delle tavole di Admonter, in **lunghezza da 1.850 a 2.400 mm** e in una **larghezza da 158 a 240 mm**.

XXLONG - FORMATO

Per ambienti spaziosi e per effetti particolari. La **lunghezza** delle tavole fino a **4.870 mm** e **larghezze** delle pedane fino a **240 mm** offre sbalorditive possibilità di configurazione.

I prodotti Admonter FLOORs presentano una costruzione in legno massiccio a 3 strati che impedisce la naturale deformazione del legno. Lo strato superiore e lo strato inferiore hanno lo stesso spessore di almeno circa 3,6 mm e per questo riescono a mantenere equilibrato il rapporto tra le tensioni. Lo strato intermedio trasversale infine, stabilizza la tavola anche nella larghezza.



Caratteristiche di Admonter e dei suoi prodotti e il vostro beneficio

Azienda



Parquet e pavimenti in legno naturale





Finiture – Floors

EC

EASY-CARE

FINITURA OLIATA PRONTA ALL'USO – NON È NECESSARIA LA STESURA DELLA PRIMA MANO DI OLIO!

I nostri prodotti easy care sono forniti con finitura prefinita. Ciò significa che dopo la posa il pavimento non deve più essere oliato e pertanto è subito calpestabile e utilizzabile! La nuova finitura oliata naturale easy care è saturata e resistente e mostra fin dall'inizio l'aspetto desiderato, proprio come un pavimento oliato dopo la posa. Il tutto avviene in modo semplicissimo: easy! Oli di riparazione e completamento sono disponibili a richiesta. Attenzione: Eccezione Admonter SELECTION – trattamento iniziale necessario! Gli oli utilizzati per Easy Care Finitura sono oli naturali ai sensi della ONORM C 2380: 2008, punto 4.

PC+

PRO-CARE PLUS

FINITURA OLIATA PRONTA ALL'USO – NON È NECESSARIA LA STESURA DELLA PRIMA MANO DI OLIO!

Tutte le superfici PRO CARE PLUS sono indurite ossidativamente ed ulteriormente trattate in fabbrica. Non è più necessaria la manutenzione iniziale. La cura regolare con Admonter Clean & Care e l'olio per la cura Admonter crea una patina naturale che garantisce una buona resistenza. Per le aree molto utilizzate (es. cucina, bagno, anticamera,...) si consiglia una cura aggiuntiva dopo la posa.

PC

PRO-CARE

PRE-OLIATO IN FABBRICA – PRIMA CURA OBBLIGATORIA

Sui prodotti pro care deve essere stesa la prima mano di olio. Ciò significa che dopo la posa, il pavimento deve essere rifinito (oliato). Polimerizza per ossidazione.

ML

VERNICIATO OPACO

Con uno strato di vernice opaca, i pori del legno vengono completamente chiusi.

Così il pavimento diventa molto resistente e non ci sono assolutamente problemi di manutenzione.

Cambiamenti di colore naturali: Ogni Admonter tavola è un prodotto assolutamente naturale ed è normale che con il passare del tempo subisca leggere alterazioni di colore. A seconda dell'intensità della luce solare i legni chiari si scuriscono, mentre i legni scuri si schiariscono (particolarmente durante i primi 3 – 6 mesi). A seconda del rispettivo trattamento di finitura (es. Easy care, verniciato opaco, pro care), possono esserci scostamenti di colore e aspetto. -> DOP e comportamento antincendio perdono la loro validità con le superfici grezze!

Admonter prodotti di cura e manutenzione

PER MANUTENZIONE



NATURALE



BIANCO



GRIGIO



MARRONE



PRO CARE



PRO CARE
BIANCO

Si possono trovare informazioni dettagliate per la posa e la manutenzione
nelle istruzioni sul sito admonter.com/it/downloads/

SINCE 1074

Admonter Holzindustrie AG | Sägestraße 539 | 8911 Admont, Austria
Tel.: + 43 (0) 3613 / 3350-0 | info@admonter.at | www.admonter.com

Pavimenti in legno
Floors

Pannelli in legno
Elements

Pannelli acustici in legno
Acoustics

Scale in legno
Stairs

Porte in legno
Doors

